



Coosalud Entidad Promotora de Salud S.A.


Estados de Situación Financiera

	Al 31 de diciembre de	
	2018	2017
		(Reexpresado)
Nota	(En miles de pesos Colombianos)	
Activos		
Activos corrientes		
	Efectivo y equivalente al efectivo	5 \$ 76,203,534 \$ 74,408,791
	Cuentas por cobrar comercial y otras cuentas por cobrar	7 171,993,931 147,992,617
	Cuentas por cobrar vinculados económicos	22 404,415,929 32,429,132
	Total activo corriente	652,613,394 254,830,540
Activos no corrientes		
	Efectivo restringido	6 2,845,156 2,266,209
	Equipos	8 2,701,641 4,727,861
	Activos por impuesto diferido	13.1 2,279,192 2,497,971
	Total activos	\$ 660,439,383 \$ 264,322,581
Pasivos		
Pasivos corrientes		
	Obligaciones financieras	9 \$ 57,560,797 \$ 39,891,366
	Reservas técnicas	10 383,143,352 52,682,631
	Pasivos por impuestos	13.1 1,991,155 76,267
	Cuentas por pagar comercial y otras cuentas por pagar	11 65,573,838 13,324,850
	Cuentas por pagar vinculados económicos	22 1,752,626 531,797
	Beneficios a empleados	12 3,139,125 2,853,285
	Total pasivos corrientes	513,160,893 109,360,196
Pasivos no corrientes		
	Obligaciones financieras	9 80,902,040 95,899,638
	Total pasivo	594,062,933 205,259,834
Patrimonio		
	Capital suscrito y pagado	14 27,450,000 15,000,000
	Aportes para futuras capitalizaciones	4,156,000 31,060,574
	Prima en colocación de acciones	35,910,574 17,300,000
	Reservas	2,238,523 -
	Resultados del año	3,157,703 (4,300,851)
	Resultados acumulados	(6,536,350) 3,024
	Total patrimonio	66,376,450 59,062,747
	Total pasivo y patrimonio	\$ 660,439,383 \$ 264,322,581

Las notas adjuntas son parte integral de los estados financieros.


Jaime M. González Montaña
Representante Legal


Luis M. Caez Martínez
Contador
Tarjeta Profesional 26476-T



Jorge Luis Morales Cardona
Revisor Fiscal
Tarjeta Profesional 163326-T
Designado por Ernst & Young Audit S.A.S. TR-530
(Véase el Informe de 10 de mayo de 2019)

Coosalud Entidad Promotora de Salud S.A.


Estados de Flujo de Efectivo

		Año terminado el 31 de diciembre de 2018	Período del 1 de noviembre al 31 de diciembre de 2017 (Reexpresado)
	Nota		
<i>(Expresados en pesos Colombianos)</i>			
Flujos de efectivo por las actividades de operación			
Resultado del año / período		\$ 3,157,703	\$ (4,300,851)
Conciliación entre los resultados del año y el efectivo neto provisto por las actividades de operación:			
Depreciación	8	2,633,862	1,213,055
Deterioro en cuentas por cobrar	7	7,321,462	14,487,373
Descuentos de financieros	18	(1,601,992)	-
Impuesto diferido		218,779	(2,497,971)
Cambios en activos y pasivos:			
Cuentas por cobrar comercial y otras cuentas por cobrar		(31,322,777)	(145,179,989)
Cuentas por cobrar a vinculados económicos		(371,986,798)	(17,409,181)
Activo por impuesto		-	-
Efectivo restringido		(578,947)	(2,266,209)
Reservas técnicas		330,460,722	52,682,629
Cuentas por pagar comercial y otras cuentas por pagar		53,850,982	13,307,176
Pasivos por impuestos		2,003,768	76,267
Cuentas por pagar a vinculados económicos		1,220,829	531,797
Beneficios a empleados		285,839	2,853,285
		(4,336,568)	(86,502,619)
Intereses pagados		(15,250,081)	(1,159,223)
Impuesto a las ganancias pagado		(88,880)	-
Efectivo neto provisto por las actividades de operación		(19,765,529)	(87,661,842)
Flujo de efectivo por las actividades de inversión			
Adquisiciones de equipo		(607,642)	(5,940,916)
Efectivo neto provisto por las actividades de inversión		(607,642)	(5,940,916)
Flujos de efectivo por las actividades de financiación			
Nuevas obligaciones financieras		19,800,711	138,329,365
Pagos efectuados durante el año		(1,878,797)	(1,379,138)
Aportes para futuras capitalizaciones		4,156,000	31,060,574
Efectivo neto provisto por las actividades de financiación		22,077,914	168,010,801
Cambio neto en el efectivo y equivalente de efectivo			
Efectivo y equivalente de efectivo al inicio del año		1,794,743	74,408,043
Efectivo y equivalente de efectivo al final del año		74,408,791	748
		\$ 76,203,534	\$ 74,408,791

Las notas adjuntas son parte integral de los estados financieros.


Jaime M González Montaña
Representante Legal


Luis M Caez Martinez
Contador
Tarjeta Profesional 26476-T



Jorge Luis Morales Cardona
Revisor Fiscal
Tarjeta Profesional 163326-T,
Designado por Ernst & Young Audit S.A.S. TR-530
(Véase el Informe de 10 de mayo de 2019)

Coosalud Entidad Promotora de Salud S.A.


Estados de Resultados Integrales

		Año terminado al 31 de diciembre de 2018	Período del 1 de noviembre al 31 de diciembre de 2017 (Reexpresado)
	Nota		
<i>(En miles de pesos Colombianos)</i>			
Ingresos de actividades ordinarias	15	\$ 1,726,128,256	\$ 255,246,166
Costos por atención en salud	16	<u>(1,617,121,885)</u>	<u>(234,031,565)</u>
Utilidad operacional		109,006,371	21,214,601
Gastos operacionales de administración	17	<u>(90,157,267)</u>	<u>(26,838,278)</u>
Ingresos financieros	18	4,412,163	420,979
Gastos financieros	19	<u>(16,215,032)</u>	<u>(1,221,912)</u>
Otros ingresos	20	89,760	19,942
Otros gastos	21	<u>(1,571,104)</u>	<u>(305,274)</u>
Utilidad antes de impuestos		5,564,891	(6,709,942)
Impuesto de renta	13.1	<u>(2,188,409)</u>	<u>(88,880)</u>
Ingreso por Impuesto diferido	13.1	<u>(218,779)</u>	<u>2,497,971</u>
Utilidad (pérdida) neta del año / período		\$ 3,157,703	\$ (4,300,851)

Las notas adjuntas son parte integral de los estados financieros.


Jaime M. González Montaña
Representante Legal


Luis M. Caez Martínez
Contador
Tarjeta Profesional 26476-T


Jorge Luis Morales Cardona
Revisor Fiscal
Tarjeta Profesional 163326-T
Designado por Ernst & Young Audit S.A.S. TR-530
(Véase el Informe de 10 de mayo de 2019)

Coosalud Entidad Promotora de Salud S.A.

Estados de Cambios en el Patrimonio


	Capital Suscrito y Pagado	Prima en Colocación de Acciones	Anticipo para Futuras Capitalizaciones	Reserva Legal	Reserva Estatutaria para Futuras Obligaciones	Resultado del año	Resultados Acumulados	Total Patrimonio
AI 1 de noviembre de 2017	\$ 15,000,000	\$ 17,300,000	\$ -	\$ -	\$ -	\$ -	\$ 3,024	\$ 32,303,024
Resultado del período	-	-	-	-	-	2,235,499	-	2,235,499
Aportes para futuras capitalizaciones	-	-	31,060,574	-	-	-	-	31,060,574
Ajuste por reexpresión (Nota 23)	-	-	-	-	-	(6,536,350)	-	(6,536,350)
AI 31 de diciembre de 2017 (Reexpresado)	15,000,000	17,300,000	31,060,574	223,852	2,014,671	(4,300,851)	3,024	59,062,747
Trasladados aprobados por la Compañía	-	-	-	-	-	4,300,851	(6,539,374)	-
Resultado del año	-	-	-	-	-	3,157,703	-	3,157,703
Emisión de acciones comunes	12,450,000	18,610,574	(31,060,574)	-	-	-	-	-
Aportes para futuras capitalizaciones	-	-	4,156,000	-	-	-	-	4,156,000
AI 31 de diciembre de 2018	\$ 27,450,000	\$ 35,910,574	\$ 4,156,000	\$ 223,852	\$ 2,014,671	\$ 3,157,703	\$ (6,536,350)	\$ 66,376,450

(Expresados en pesos Colombianos)

Las notas adjuntas son parte integral de los estados financieros.

Jaime M González Montaña
Representante Legal

Luis M Caez Martinez
Contador
Tarjeta Profesional 26476-T


Jorge Luis Morales Cardona
Revisor Fiscal
Tarjeta Profesional 163326-T

Designado por Ernst & Young Audit S.A.S. TR-530
(Véase el Informe de 10 de mayo de 2019)